

作者：金融衍生品组 李彦森

执业编号：F3050205(从业) Z0013871(投资咨询)

联系方式：010-68518392/ liyansen@foundersc.com

投资咨询业务资格：京证监许可【2012】75号

成文时间：2022年5月17日星期二

摘要：

日内股指呈现高开低走态势。上证指数早盘跳空高开，之后持续震荡走弱，午后跌至日内低点后稍有反弹，经济数据影响略偏空，全天总成交量显著回落。行业来看，申万一级行业继续涨跌互现，行业差异略有减小。食品饮料拖累 300 和 50，医药生物拖累 500。期货市场方面看，除 IH 隔季合约年化贴水率收窄之外，其他品种和期限合约年化贴水率均有扩大，IF 和 IC 当月合约年化贴水多达 56%和 64%，短端反套有一定空间。IC 远端年化贴水率再度超过 9%。IH/IC 各期限价差和比价继续下降，预计中期维持上行趋势。资金方面，主要指数资金继续全面流出，主要投资者资金流向不一，外资资金流出幅度扩大。消息面变动对期指影响不大。市场焦点仍在 5 月经济修复情况，以及其他支持经济的政策。短期消息面将进入真空阶段，对市场影响暂时下降。技术面上看，上证指数继续震荡上涨，主要技术指标变动不一，周三或继续挑战 3100 点附近的短线压力，主要压力仍位于 3300 点附近。支撑继续关注 2960 点和 2855 点上方。



更多精彩内容请关注方正中期官方微信

- 日内股指再度震荡上涨。上证指数早盘基本平开，上午围绕昨收盘震荡，午后有所上行，尾盘基本收至日内最高位，全天总成交量略有回落。截至收盘，沪深 300 指数上涨 49.36 点或 1.25% 至 4005.89 点，上证 50 指数上涨 36.33 点或 1.34% 至 2756.74 点，中证 500 指数上涨 25.26 点或 0.44% 至 5816.34 点。
- 行业来看，申万一级行业上涨数量较多，行业差异略有上升。电力设备继续拉动 300 和 500，50 则受到银行和汽车拉动。具体来看，涨幅较大或跌幅相对小的是电力设备、汽车、有色金属，涨跌幅分别为 3.24%、3.15%、2.76%。建筑装饰、房地产、医药生物等跌幅较大或涨幅相对有限，涨跌幅分别为 -1.50%、-1.22%、-1.19%。外盘方面，亚太地区股市全线上涨，日本日经指数和香港恒生指数分别上涨 0.42% 和上涨 3.27%。
- 期货市场方面看，IH 当月和隔季合约年化贴水率扩大，其他品种和期限合约年化贴水率收窄，IF、IH 和 IC 当月合约年化贴水率仍高达 34.91%、22.69% 和 40.45%，短端反套空间仍在。IC 远端年化贴水率仍在 9% 附近。IH/IC 各期限价差和比价继续下降，预计中期维持上行趋势。具体来看，截至收盘 IF、IH 和 IC 远端合约年化升贴水率分别为 -4.49%、-2.94%、-8.74%。IH/IC 隔季合约比价为 0.4909。持仓量和成交量方面，IF、IH 和 IC 合约总成交量和总持仓量均有下降。
- 资金方面，主要指数和主要投资者资金流向不一，外资资金转为流入。根据 Wind 数据，沪深 300 指数、上证 50 指数和中证 500 指数资金分别流入 102.71 亿元、流入 31.93 亿元、流出 13.15 亿元。分类来看，全市场资金流向中，机构、主力资金净流入 128.2 亿元、52.8 亿元，大户、散户资金分别净流出 53.4 亿元、55.7 亿元。陆港通北上资金今日净流入 58.6 亿元。
- 消息面上看，央行今日开展 100 亿 7 天逆回购操作，对冲到期的 100 亿逆回购后，合计净投放为 0。另外今日到期的 1000 亿 MLF 昨日已经提前对冲。短端资金利率依然维持平稳，对市场影响不大。财政部数据显示，1-4 月全国一般公共预算收入下降 4.8%，但扣除留抵退税因素后增长 5%。其中增值税下降相对明显，主要是受到留抵退税因素影响。财政部称将继续落实各项税费支持政策，加快企业增值税留抵退税。总体上看，日内消息变动对期指影响有限。市场焦点仍在 5 月经济修复情况，以及其他支持经济的政策。短期消息面将进入真空阶段，对市场影响暂时下降。中长期来看，经济承压走弱情况有待改变，基本面预期对市场支持不强，继续关注宽松政策和疫情后经济尤其是房地产表现以及海外风险。
- 技术面上看，上证指数继续震荡上涨，主要技术指标变动不一，周三或继续挑战 3100 点附近的短线压力，主要压力仍位于 3300 点附近。支撑继续关注 2960 点和 2855 点上方。中期来看，趋势依然偏弱，等待横向突破中期下行压力，形成新的中期底部，中期压力仍在 3731 点前高。长线来看，暂认为仍是大三角型下的上行趋势，2800 点和 4300 点附近

分别是长线支撑和压力。

1. 行情回顾

图 1 IF、IH、IC 合约以及标的现货指数行情变动情况

| | 开盘价 | 最高价 | 最低价 | 收盘价 | 结算价 | 涨跌幅 | 涨跌幅 (结) | 振幅 | 成交量 | 持仓量 | 持仓量变化 |
|-------|---------|---------|---------|---------|---------|------|---------|------|-----------|-------|-------|
| 沪深300 | 3961.76 | 4005.89 | 3955.10 | 4005.89 | | 1.25 | | 1.28 | 109661454 | | |
| IF当月 | 3953.00 | 3998.60 | 3941.00 | 3994.40 | 3990.60 | 1.47 | 1.38 | 1.46 | 65865 | 61408 | -6808 |
| IF次月 | 3933.00 | 3976.60 | 3921.80 | 3975.00 | 3970.20 | 1.42 | 1.30 | 1.40 | 38262 | 90854 | 5206 |
| IF当季 | 3878.00 | 3920.20 | 3869.00 | 3919.00 | 3914.20 | 1.38 | 1.25 | 1.33 | 10395 | 54008 | -1757 |
| IF下季 | 3864.20 | 3901.80 | 3851.00 | 3901.00 | 3896.60 | 1.40 | 1.29 | 1.32 | 2298 | 10607 | -33 |

| | 开盘价 | 最高价 | 最低价 | 收盘价 | 结算价 | 涨跌幅 | 涨跌幅 (结) | 振幅 | 成交量 | 持仓量 | 持仓量变化 |
|------|---------|---------|---------|---------|---------|------|---------|------|----------|-------|-------|
| 上证50 | 2730.42 | 2756.74 | 2723.70 | 2756.74 | | 1.34 | | 1.21 | 28362394 | | |
| IH当月 | 2729.20 | 2754.40 | 2723.20 | 2751.60 | 2749.80 | 1.36 | 1.29 | 1.15 | 27873 | 25225 | -6850 |
| IH次月 | 2718.00 | 2745.60 | 2714.20 | 2743.20 | 2740.60 | 1.37 | 1.27 | 1.16 | 14936 | 42467 | -40 |
| IH当季 | 2681.20 | 2706.80 | 2677.40 | 2706.00 | 2702.20 | 1.36 | 1.22 | 1.10 | 6349 | 29205 | -771 |
| IH下季 | 2687.80 | 2709.80 | 2680.20 | 2709.40 | 2705.60 | 1.38 | 1.23 | 1.11 | 1959 | 7323 | 570 |

| | 开盘价 | 最高价 | 最低价 | 收盘价 | 结算价 | 涨跌幅 | 涨跌幅 (结) | 振幅 | 成交量 | 持仓量 | 持仓量变化 |
|-------|---------|---------|---------|---------|---------|------|---------|------|-----------|--------|--------|
| 中证500 | 5789.92 | 5816.34 | 5724.44 | 5816.34 | | 0.44 | | 1.59 | 130829391 | | |
| IC当月 | 5750.20 | 5799.80 | 5707.00 | 5797.00 | 5786.40 | 0.83 | 0.64 | 1.61 | 58264 | 65686 | -10501 |
| IC次月 | 5709.40 | 5746.20 | 5656.60 | 5746.00 | 5733.80 | 0.82 | 0.61 | 1.57 | 42742 | 134949 | 4600 |
| IC当季 | 5581.00 | 5620.00 | 5532.00 | 5619.80 | 5606.00 | 0.81 | 0.56 | 1.58 | 12946 | 105057 | 920 |
| IC下季 | 5481.00 | 5520.00 | 5430.40 | 5519.60 | 5504.40 | 0.83 | 0.55 | 1.64 | 5828 | 35096 | 705 |

数据来源: Wind、方正中期研究院

图 2 IF、IH、IC 合约基差和升贴水变动情况

| | 收盘价 (点) | 基差 (点) | 年化基差 (点) | 升贴水率 | 年化升贴水率 | 合约价值 (元) | 交割日 | 剩余期限 (天) |
|-------|---------|--------|----------|--------|---------|----------|------------|----------|
| 沪深300 | | -- | -- | -- | -- | -- | -- | -- |
| IF当月 | 3994.40 | 11.49 | 233.06 | -0.29% | -34.91% | 1198320 | 2022-05-20 | 3 |
| IF次月 | 3975.00 | 30.89 | 245.13 | -0.77% | -9.08% | 1192500 | 2022-06-17 | 31 |
| IF当季 | 3919.00 | 86.89 | 290.97 | -2.17% | -6.49% | 1175700 | 2022-09-16 | 122 |
| IF下季 | 3901.00 | 104.89 | 191.43 | -2.62% | -4.49% | 1170300 | 2022-12-16 | 213 |

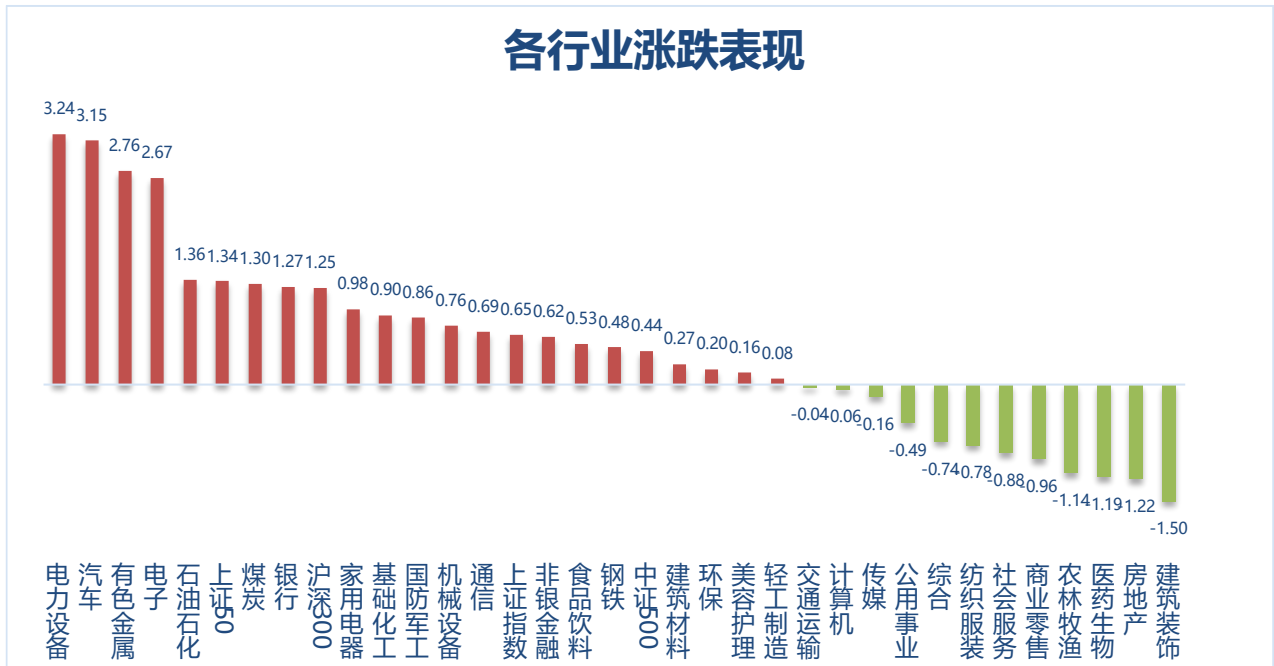
| | 收盘价 (点) | 基差 (点) | 年化基差 (点) | 升贴水率 | 年化升贴水率 | 合约价值 (元) | 交割日 | 剩余期限 (天) |
|------|---------|--------|----------|--------|---------|----------|------------|----------|
| 上证50 | | -- | -- | -- | -- | -- | -- | -- |
| IH当月 | 2751.60 | 5.14 | 104.23 | -0.19% | -22.69% | 825480 | 2022-05-20 | 3 |
| IH次月 | 2743.20 | 13.54 | 107.44 | -0.49% | -5.78% | 822960 | 2022-06-17 | 31 |
| IH当季 | 2706.00 | 50.74 | 169.91 | -1.84% | -5.51% | 811800 | 2022-09-16 | 122 |
| IH下季 | 2709.40 | 47.34 | 86.40 | -1.72% | -2.94% | 812820 | 2022-12-16 | 213 |

| | 收盘价 (点) | 基差 (点) | 年化基差 (点) | 升贴水率 | 年化升贴水率 | 合约价值 (元) | 交割日 | 剩余期限 (天) |
|-------|---------|--------|----------|--------|---------|----------|------------|----------|
| 中证500 | | -- | -- | -- | -- | -- | -- | -- |
| IC当月 | 5797.00 | 19.34 | 392.13 | -0.33% | -40.45% | 1159400 | 2022-05-20 | 3 |
| IC次月 | 5746.00 | 70.34 | 558.12 | -1.21% | -14.24% | 1149200 | 2022-06-17 | 31 |
| IC当季 | 5619.80 | 196.54 | 658.13 | -3.38% | -10.11% | 1123960 | 2022-09-16 | 122 |
| IC下季 | 5519.60 | 296.74 | 541.55 | -5.10% | -8.74% | 1103920 | 2022-12-16 | 213 |

数据来源: Wind、方正中期研究院

2. 行业涨跌幅

图 3 申万一级行业涨跌幅



数据来源: Wind、方正中期研究院

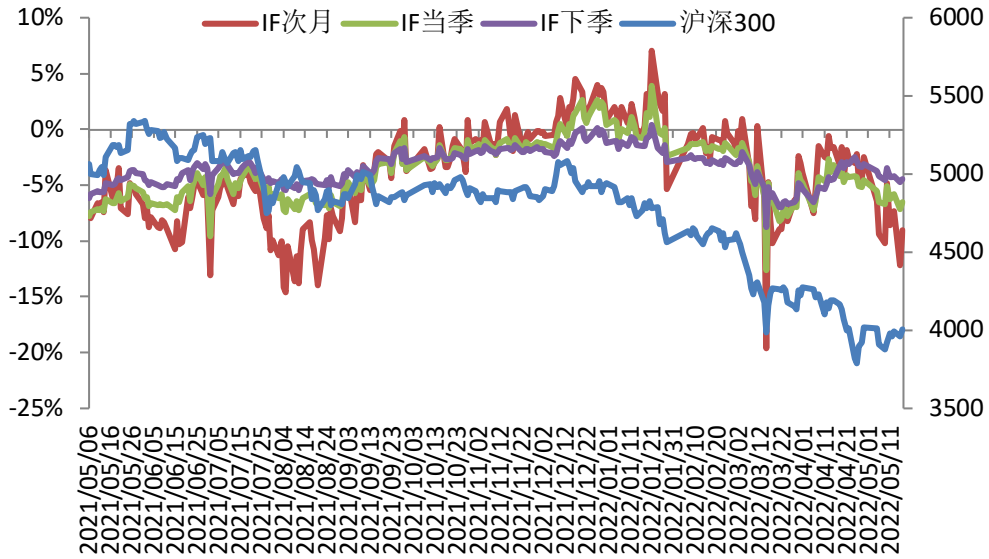
图 4 申万一级行业对指数涨跌影响

| 当日 申万一级行业 | 沪深300 | | | 当日 申万一级行业 | 上证50 | | | 当日 申万一级行业 | 中证500 | | |
|--------------|-------|-------|--------|--------------|------|-------|--------|--------------|-------|------|--------|
| | 数量 | 权重% | 涨跌影响 | | 数量 | 权重% | 涨跌影响 | | 数量 | 权重% | 涨跌影响 |
| 银行 | 22 | 20.77 | 0.10% | 银行 | 5 | 23.92 | 0.21% | 医药生物 | 51 | 9.24 | -0.11% |
| 食品饮料 | 16 | 10.69 | 0.07% | 食品饮料 | 4 | 17.23 | 0.13% | 电子 | 31 | 6.63 | 0.18% |
| 非银金融 | 31 | 9.68 | 0.05% | 非银金融 | 10 | 15.47 | 0.11% | 电力设备 | 24 | 6.43 | 0.16% |
| 电力设备 | 18 | 7.17 | 0.29% | 石油石化 | 2 | 8.19 | 0.07% | 国防军工 | 23 | 5.43 | 0.07% |
| 医药生物 | 37 | 6.49 | -0.04% | 医药生物 | 4 | 4.27 | 0.00% | 非银金融 | 27 | 5.01 | 0.02% |
| 电子 | 27 | 5.43 | 0.14% | 电子 | 4 | 2.79 | 0.14% | 交通运输 | 27 | 6.69 | 0.00% |
| 汽车 | 11 | 4.26 | 0.22% | 汽车 | 2 | 2.69 | 0.18% | 公用事业 | 18 | 4.17 | -0.03% |
| 石油石化 | 7 | 4.34 | 0.05% | 电力设备 | 2 | 3.15 | 0.13% | 基础化工 | 23 | 4.58 | 0.01% |
| 交通运输 | 11 | 3.16 | 0.01% | 通信 | 2 | 2.54 | 0.00% | 计算机 | 28 | 3.70 | 0.00% |
| 计算机 | 15 | 2.36 | 0.00% | 公用事业 | 1 | 2.89 | 0.00% | 钢铁 | 23 | 4.34 | 0.01% |
| 公用事业 | 8 | 2.93 | -0.02% | 煤炭 | 1 | 3.45 | 0.05% | 有色金属 | 20 | 4.07 | 0.07% |
| 有色金属 | 10 | 2.53 | 0.09% | 商贸零售 | 1 | 1.88 | 0.01% | 食品饮料 | 14 | 2.99 | 0.02% |
| 家用电器 | 7 | 2.32 | 0.03% | 有色金属 | 2 | 1.89 | 0.04% | 房地产 | 26 | 3.76 | -0.09% |
| 农林牧渔 | 6 | 1.79 | -0.01% | 基础化工 | 1 | 1.43 | 0.01% | 煤炭 | 10 | 4.41 | 0.06% |
| 建筑装饰 | 7 | 2.14 | -0.03% | 交通运输 | 1 | 1.26 | 0.01% | 机械设备 | 17 | 3.00 | 0.00% |
| 机械设备 | 9 | 1.52 | 0.01% | 家用电器 | 1 | 1.35 | 0.01% | 建筑材料 | 10 | 3.04 | -0.02% |
| 基础化工 | 9 | 1.54 | 0.01% | 建筑材料 | 1 | 1.11 | 0.00% | 汽车 | 15 | 2.65 | 0.07% |
| 国防军工 | 8 | 1.34 | 0.01% | 计算机 | 2 | 0.65 | 0.00% | 传媒 | 19 | 2.59 | -0.02% |
| 房地产 | 8 | 1.73 | -0.01% | 建筑装饰 | 1 | 1.36 | -0.02% | 银行 | 13 | 2.44 | -0.01% |
| 通信 | 4 | 1.41 | 0.01% | 机械设备 | 1 | 0.77 | 0.00% | 农林牧渔 | 12 | 1.91 | -0.02% |
| 煤炭 | 3 | 2.03 | 0.02% | 房地产 | 1 | 1.12 | 0.00% | 建筑装饰 | 8 | 1.89 | -0.01% |
| 商贸零售 | 4 | 0.98 | 0.00% | 国防军工 | 1 | 0.58 | 0.01% | 环保 | 9 | 1.43 | 0.01% |
| 建筑材料 | 5 | 1.02 | 0.01% | 综合 | 0 | 0.00 | 0.00% | 通信 | 8 | 1.56 | 0.02% |
| 钢铁 | 3 | 0.69 | 0.00% | 社会服务 | 0 | 0.00 | 0.00% | 商贸零售 | 9 | 1.55 | -0.02% |
| 传媒 | 5 | 0.58 | 0.01% | 轻工制造 | 0 | 0.00 | 0.00% | 石油石化 | 6 | 1.53 | 0.03% |
| 轻工制造 | 3 | 0.45 | 0.00% | 农林牧渔 | 0 | 0.00 | 0.00% | 家用电器 | 9 | 1.33 | -0.01% |
| 美容护理 | 3 | 0.42 | 0.01% | 美容护理 | 0 | 0.00 | 0.00% | 轻工制造 | 7 | 1.19 | 0.02% |
| 社会服务 | 3 | 0.24 | 0.00% | 环保 | 0 | 0.00 | 0.00% | 纺织服饰 | 5 | 0.87 | -0.01% |
| 综合 | 0 | 0.00 | 0.00% | 钢铁 | 0 | 0.00 | 0.00% | 美容护理 | 4 | 0.74 | 0.00% |
| 环保 | 0 | 0.00 | 0.00% | 纺织服饰 | 0 | 0.00 | 0.00% | 社会服务 | 3 | 0.76 | -0.01% |
| 纺织服饰 | 0 | 0.00 | 0.00% | 传媒 | 0 | 0.00 | 0.00% | 综合 | 1 | 0.09 | 0.00% |

数据来源: Wind、方正中期研究院

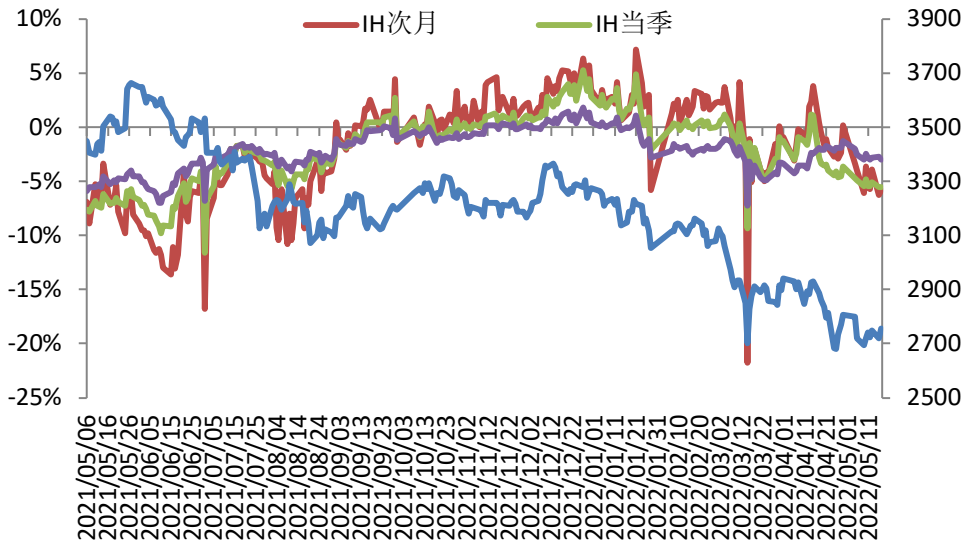
3. 期货升贴水变动

图 5 IF 合约年化贴水率与现货价格 (蓝线位于右轴)



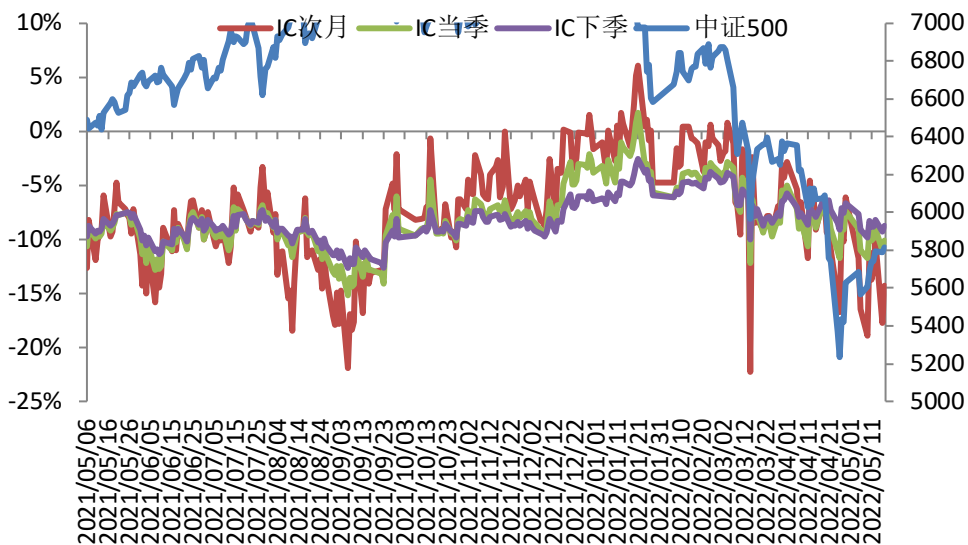
数据来源: Wind、方正中期研究院

图 6 IH 合约年化贴水率与现货价格 (蓝线位于右轴)



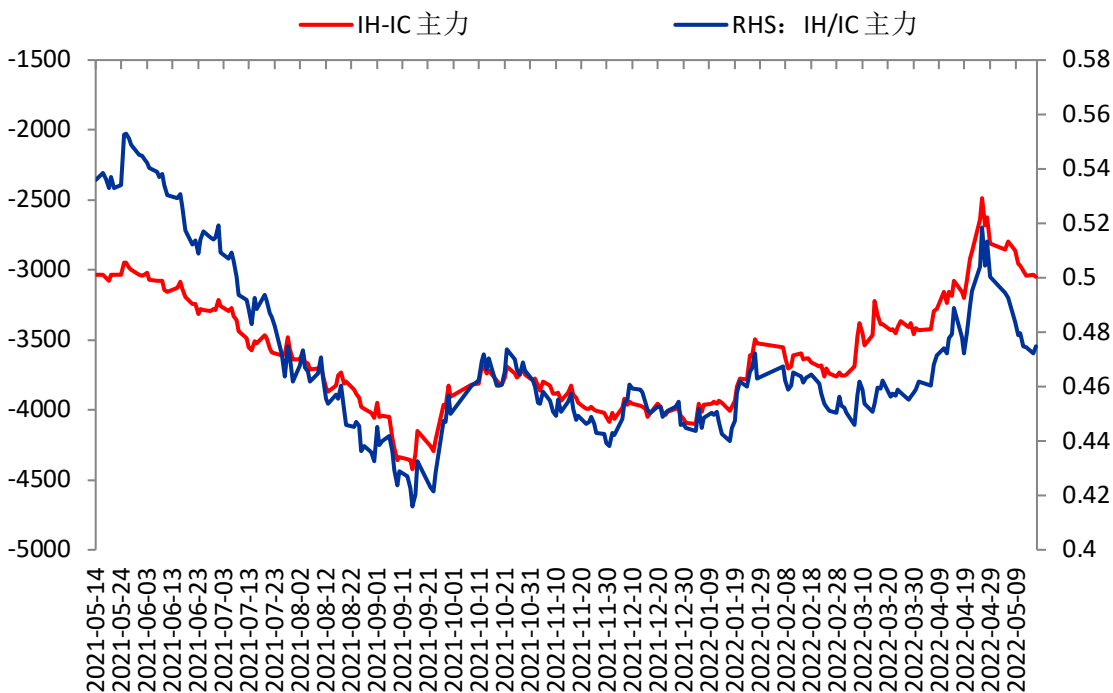
数据来源: Wind、方正中期研究院

图 7 IC 合约年化贴水率与现货价格 (蓝线位于右轴)



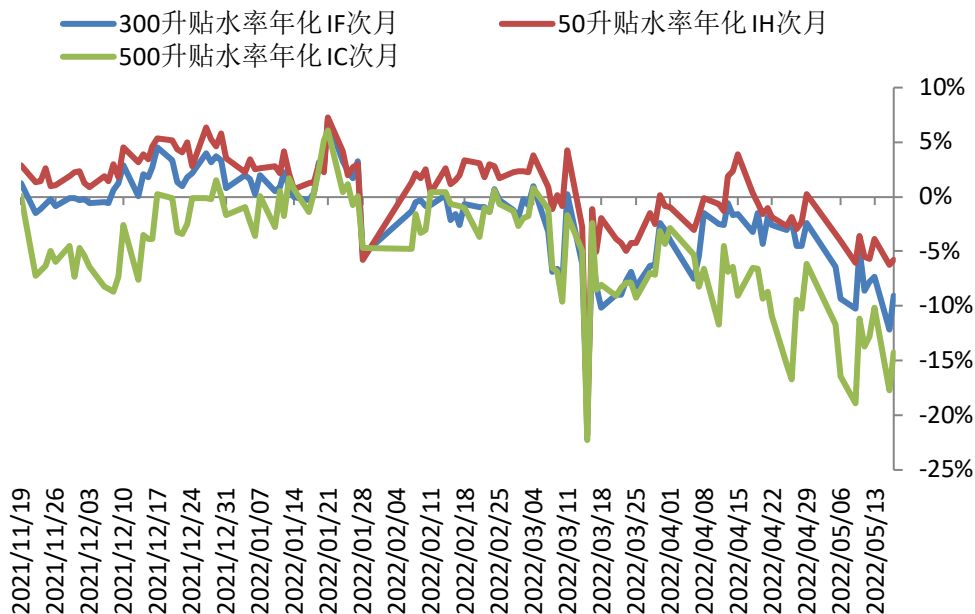
数据来源: Wind、方正中期研究院

图 8 IH-IC 与 IH/IC 价差变动 (蓝线位于右轴)



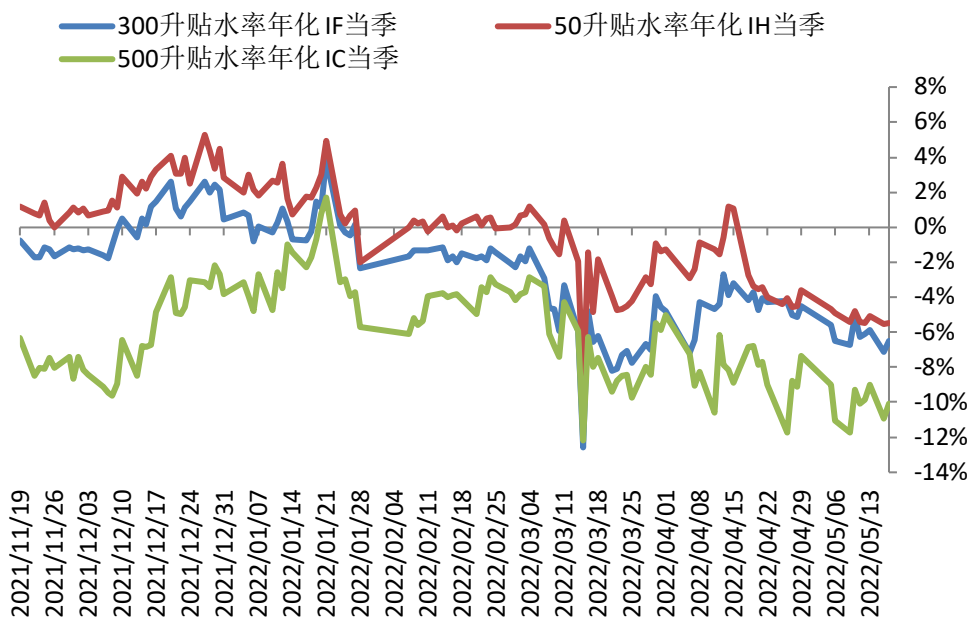
数据来源: Wind、方正中期研究院

图 9 次月合约年化升贴水率



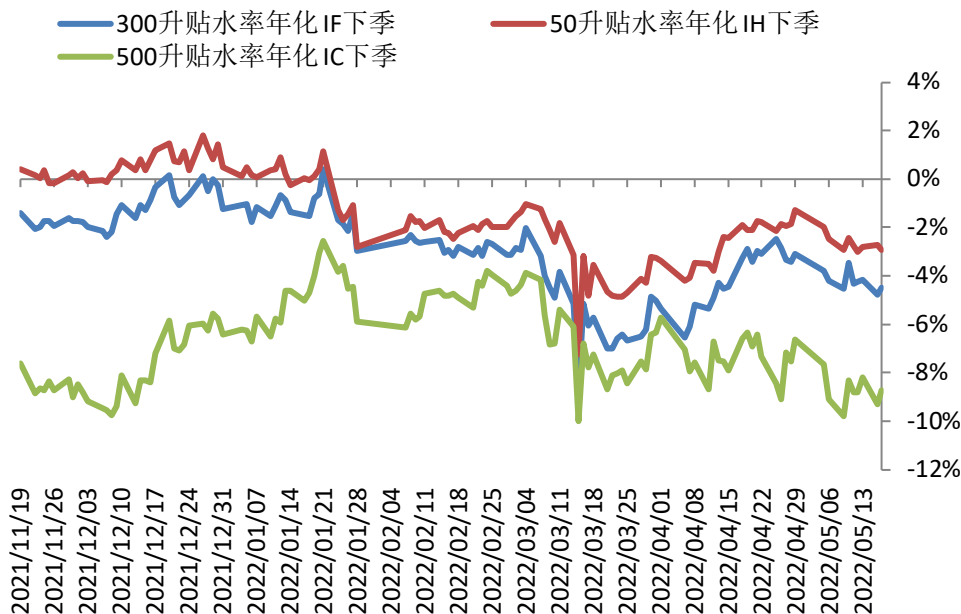
数据来源: Wind、方正中期研究院

图 10 当季合约年化升贴水率



数据来源: Wind、方正中期研究院

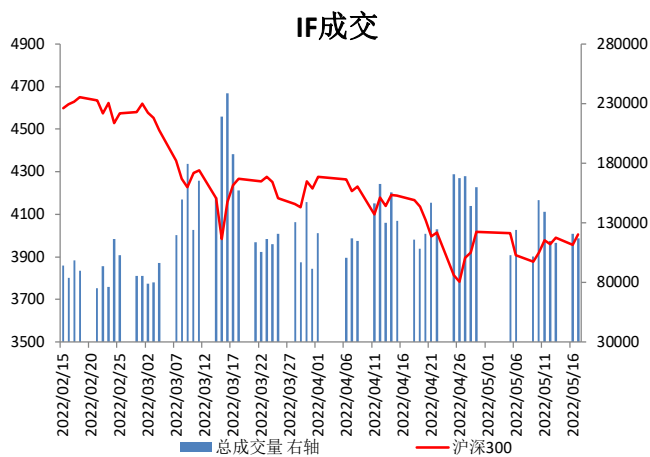
图 11 隔季合约年化升贴水率



数据来源: Wind、方正中期研究院

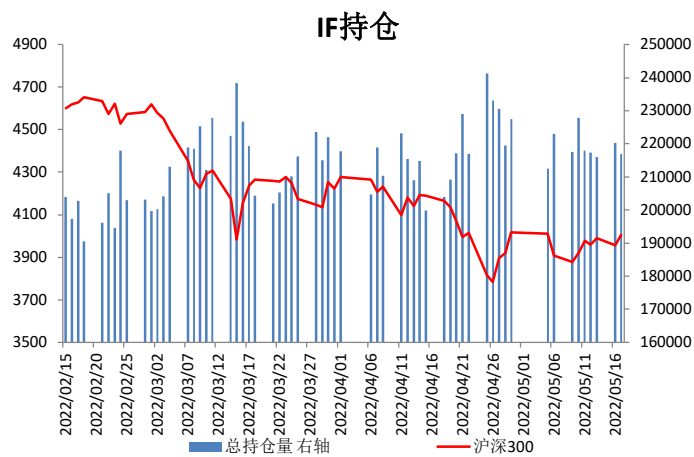
4. 成交持仓情况

图 12 IF 合约成交情况



数据来源: Wind、方正中期研究院

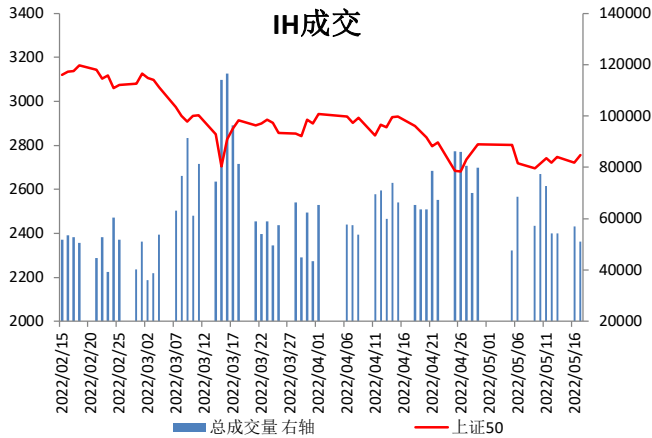
图 13 IF 合约持仓情况



数据来源: Wind、方正中期研究院

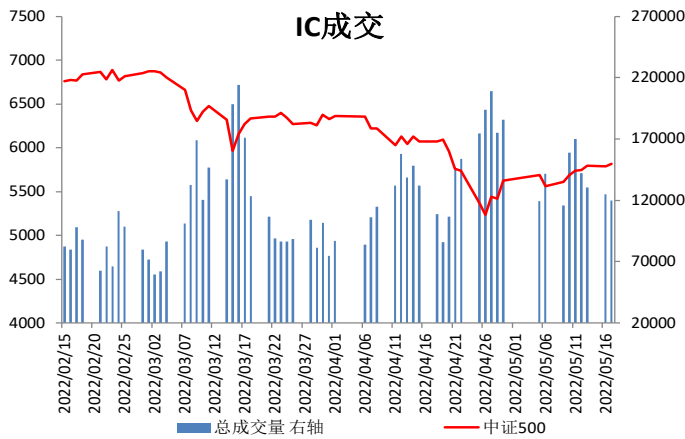
图 14 IH 合约成交情况

图 15 IH 合约持仓情况

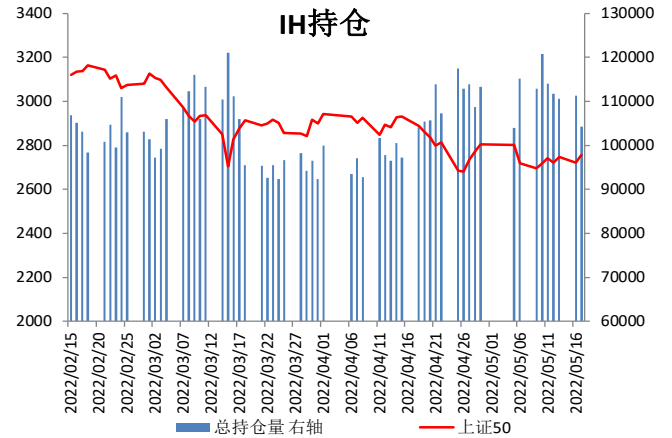


数据来源: Wind、方正中期研究院

图 16 IC 合约成交情况

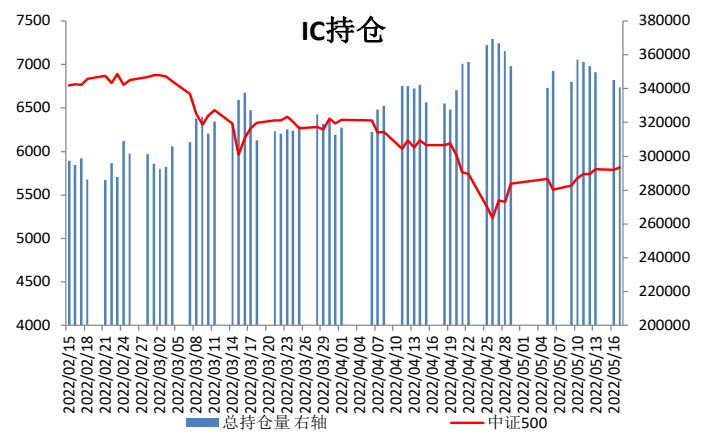


数据来源: Wind、方正中期研究院



数据来源: Wind、方正中期研究院

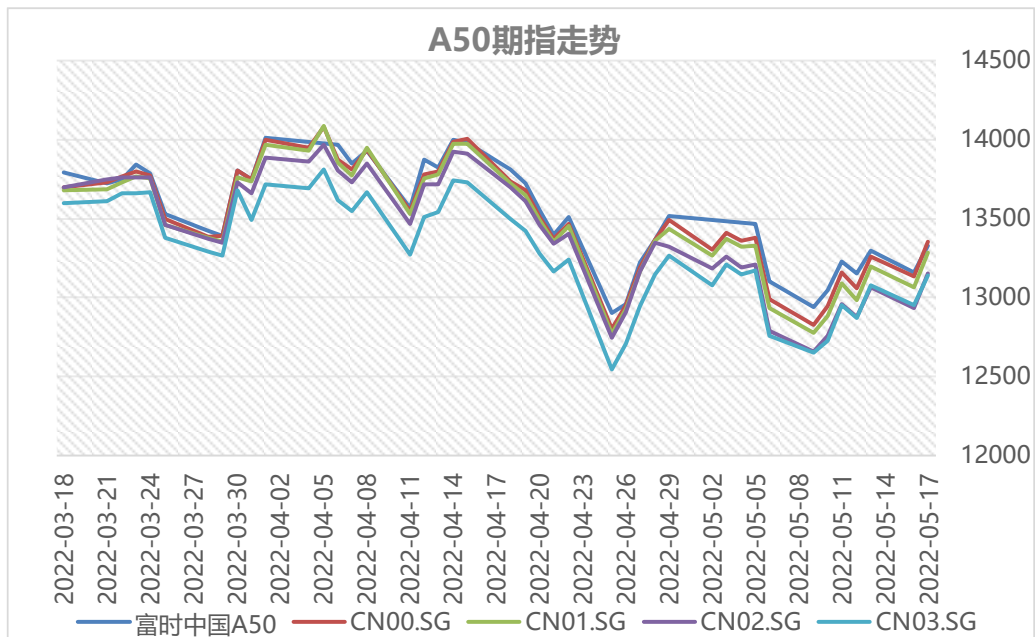
图 17 IC 合约持仓情况



数据来源: Wind、方正中期研究院

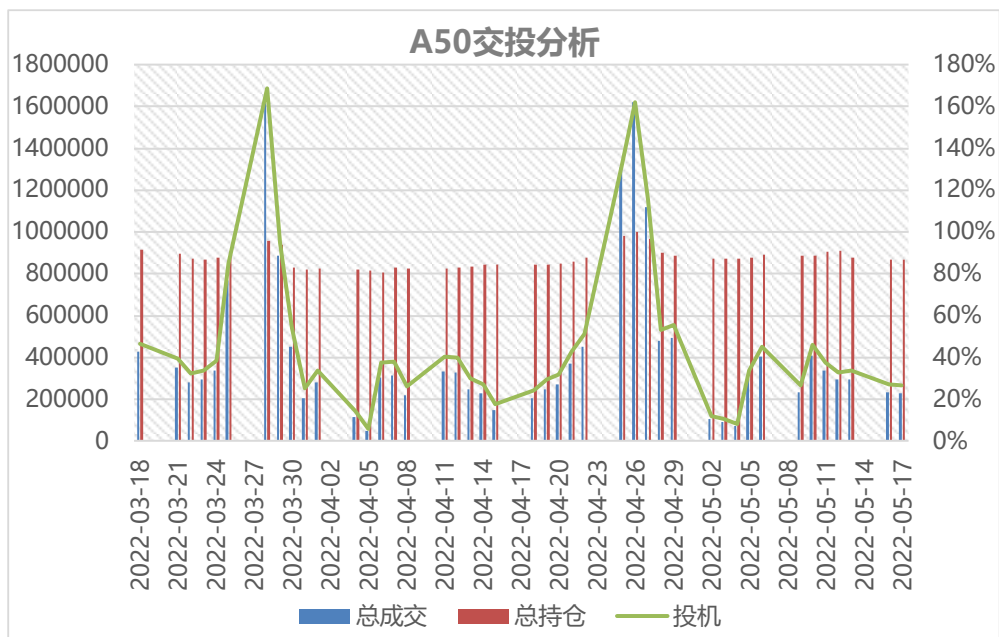
5. A50 市场情况

图 18 A50 指数现货与期货价格走势



数据来源: Wind、方正中期研究院

图 19 A50 成交持仓 (投机度=总成交/总持仓)



数据来源: Wind、方正中期研究院

联系我们：

| 分支机构 | 地址 | 联系电话 |
|---------------|----------------------------------------------------|-------------------------------|
| 总部业务平台 | | |
| 资产管理部 | 北京市朝阳区东三环北路 38 号院 1 号楼泰康金融大厦 22 层 | 010-85881312 |
| 期货研究院 | 北京市西城区展览馆路 48 号新联写字楼 4 层 | 010-85881117 |
| 投资咨询部 | 北京市西城区展览馆路 48 号新联写字楼 4 层 | 010-68578587 |
| 产业发展部 | 北京市朝阳区东三环北路 38 号院 1 号楼泰康金融大厦 22 层 | 010-85881109 |
| 金融产品部 | 北京市朝阳区东三环北路 38 号院 1 号楼泰康金融大厦 22 层 | 010-85881295 |
| 金融机构部 | 北京市朝阳区东三环北路 38 号院 1 号楼泰康金融大厦 22 层 | 010-85881228 |
| 总部业务部 | 北京市朝阳区东三环北路 38 号院 1 号楼泰康金融大厦 22 层 | 010-85881292 |
| 分支机构信息 | | |
| 北京分公司 | 北京市西城区展览馆路 48 号新联写字楼 4 层 | 010-68578987 |
| 北京石景山分公司 | 北京市石景山区金府路 32 号院 3 号楼 5 层 510 室 | 010-66058401 |
| 北京朝阳分公司 | 北京市朝阳区东三环北路 38 号院 1 号楼泰康金融大厦 22 层 | 010-85881205 |
| 河北分公司 | 河北省唐山市路北区金融中心 A 座 2109、2110 室 | 0315-5396886 |
| 保定分公司 | 河北省保定市高新区朝阳北大街 2238 号汇博上谷大观 B 座 1902、1903 室 | 0312-3012016 |
| 南京分公司 | 江苏省南京市栖霞区紫东路 1 号紫东国际创业园西区 E2-444 | 025-58061185 |
| 苏州分公司 | 江苏省苏州市工业园区通园路 699 号苏州港华大厦 1606 室 | 0512-65162576 |
| 上海分公司 | 上海市浦东新区浦东南路 360 号新上海国际大厦 2307 室 | 021-50588107/ 021-50588179 |
| 常州分公司 | 江苏省常州市钟楼区延陵西路 99 号嘉业国贸广场 32 楼 | 0519-86811201 |
| 湖北分公司 | 湖北省武汉市硚口区武胜路花样年喜年中心 18 层 1807 室 | 027-87267756 |
| 湖南第一分公司 | 湖南省长沙市雨花区芙蓉中路三段 569 号陆都小区湖南商会大厦东塔 26 层 2618-2623 室 | 0731-84310906 |
| 湖南第二分公司 | 湖南省长沙市岳麓区滨江路 53 号楷林商务中心 C 座 2304、2305、2306 | 0731-84118337 |
| 深圳分公司 | 广东省深圳市福田区中康路 128 号卓越城一期 2 号楼 806B 室 | 0755-82521068 |
| 广东分公司 | 广东省广州市天河区林和西路 3-15 号耀中广场 B 座 35 层 07-09 室 | 020-38783861 |
| 北京望京营业部 | 北京市朝阳区望京中环南路望京大厦 B 座 12 层 8-9 号 | 010-62681567 |
| 天津营业部 | 天津市和平区大沽北路 2 号津塔写字楼 2908 室 | 022-23559950 |
| 天津滨海新区营业部 | 天津市滨海新区第一大街 79 号泰达 MSD-C3 座 1506 单元 | 022-65634672 |
| 包头营业部 | 内蒙古自治区包头市青山区钢铁大街 7 号正翔国际 S1-B8 座 1107 | 0472-5210710 |
| 邯郸营业部 | 河北省邯郸市丛台区中华大街 89 号大连友谊时代广场 B 座 1105 室 | 0310-3053688 |
| 青岛营业部 | 山东省青岛市市南区香港中路 61 号阳光大厦 21 楼 EH 单元 | 0532-82020088 |
| 太原营业部 | 山西省太原市小店区长治路 329 号和融公寓 2 幢 1 单元 5 层 | 0351-7889677 |
| 西安营业部 | 陕西省西安市雁塔区太白南路 118 号 4 幢 1 单元 1F101 室 | 029-81870836 |
| 上海南洋泾路营业部 | 上海市浦东新区南洋泾路 555 号 1106 室 | 021-58381123 |

| | | |
|--------------------|----------------------------------------------|---------------|
| 上海世纪大道营业部 | 上海市浦东新区世纪大道 1589 号长泰国际金融大厦 1107 室 | 021-58861093 |
| 上海自贸试验区分公司 | 上海市浦东新区南泉北路 429 号 1703 | 021-58991278 |
| 宁波营业部 | 浙江省宁波市江北区人民路 132 号银亿外滩大厦 1706 室 | 0574-87096833 |
| 杭州营业部 | 浙江省杭州市江干区采荷嘉业大厦 5 幢 1010 室 | 0571-86690056 |
| 南京洪武路营业部 | 江苏省南京市秦淮区洪武路 359 号福鑫大厦 1803、1804 室 | 025-58065958 |
| 苏州东吴北路营业部 | 江苏省苏州市姑苏区东吴北路 299 号吴中大厦 9 层 902B、903 室 | 0512-65161340 |
| 扬州营业部 | 江苏省扬州市新城河路 520 号水利大厦附楼 | 0514-82990208 |
| 南昌营业部 | 江西省南昌市红谷滩新区九龙大道 1177 号绿地国际博览城 4 号楼 1419、1420 | 0791-83881026 |
| 岳阳营业部 | 湖南省岳阳市岳阳楼区建湘路天伦国际 11 栋 102 号 | 0730-8831578 |
| 株洲营业部 | 湖南省株洲市芦淞区新华西路 999 号中央商业广场(王府井 A 座 11 楼) | 0731-28102713 |
| 郴州营业部 | 湖南省郴州市苏仙区白鹿洞街道青年大道阳光瑞城 1 栋 10 楼 | 0735-2859888 |
| 长沙黄兴中路营业部 | 湖南省长沙市芙蓉区黄兴中路 168 号新大新大厦 5 层 | 0731-85868397 |
| 常德营业部 | 湖南省常德市武陵区穿紫河街道西园社区滨湖路 666 号时代广场 21 楼 | 0736-7318188 |
| 风险管理子公司 | | |
| 上海际丰投资管理 有限责任公司 | 上海市浦东新区福山路 450 号新天国际大厦 24 楼 | 021-20778922 |

重要事项:

本报告中的信息均源于公开资料，方正中期期货研究院对信息的准确性及完备性不作任何保证，也不保证所包含的信息和建议不会发生任何变更。我们力求报告内容的客观、公正，但文中的观点、结论和建议仅供参考，报告中的信息和意见并不构成所述期货合约的买卖出价和征价，投资者据此作出的任何投资决策与本公司和作者无关，方正中期期货有限公司不承担因根据本报告操作而导致的损失，敬请投资者注意可能存在的交易风险。本报告版权仅为方正中期期货研究院所有，未经书面许可，任何机构和个人不得以任何形式翻版、复制发布，如引用、转载、刊发，须注明出处为方正中期期货有限公司。